

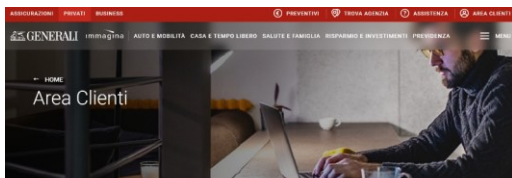
# UNICA HEALTH

Accesso all'area riservata - Guida alla registrazione

1° marzo 2024



# HOMEPAGE E PAGINA DI ACCESSO



## Accedi all'Area Clienti di Generali Italia

Area Clienti è lo spazio riservato a tutti i Clienti Privati e Business di Generali Italia. In un unico ambiente consulti e gestisci i tuoi documenti, le tue polizze e i nostri avvisi.

Clicca qui per scaricare la guida completa alla registrazione del tuo Account in Area Clienti

ACCEDI

Dopo essere registrato, puoi accedere all'Area Clienti anche attraverso l'app MyGenerali

Ti ricordiamo che la tua Area Clienti è da accessodiretto a Più Connexi, il programma che più ti genera il più il privilegio

Privati

### Area riservata Polizze Aziendali Salute

In quest'area riservata puoi consultare la polizza malattia sottoscritta col tuo datore di lavoro, diretta mente o tramite una Cassa di Assicurazioni. Per le polizze aziendali è inoltre disponibile il servizio di denuncia sinistro online con possibilità di inviare documentazione e seguire online lo stato della pratica.

### Area riservata Polizze Aziendali Salute Accessibile

Denuncia di la versione accessibile, dedicata alle persone non disabili, in possesso di una polizza salute o malattia.

### Area riservata UniCA

Se sei un assicurato UniCA puoi accedere in qualsiasi momento e visualizzare le richieste sanitarie in regime di prestazione diretta e le richieste di rimborso delle spese mediche.

### Area riservata Fondo Pensione Aperto Generali Global

Dal sito web Generali.it clicca su «Area Clienti» in alto a destra e poi, nella sezione privati, su Area riservata UniCA.



Lo spazio di Generali Italia dedicato agli assicurati UniCA

## COSA PUOI FARE

- gestire e inserire le richieste di prestazioni sanitarie in regime di **prestazione diretta**
- inserire e monitorare i **rimborsi delle spese mediche**
- visualizzare e scaricare i documenti utili per le **prestazioni all'estero**
- visualizzare e scaricare il documento utile alla **certificazione fiscale**
- individuare e scegliere le **strutture sanitarie convenzionate**
- visualizzare le richieste inserite e **accedere all'archivio di tutte le richieste**

ACCEDI

REGISTRATI

Accedi o registrati all'area riservata di UniCA per usufruire dei servizi gestiti da Generali.

In pagina trovi anche una sezione dedicata alle FAQ con le risposte alle domande più frequenti e la possibilità di inviare segnalazioni a Generali per pratiche personali o informazioni.

# REGISTRAZIONE CON E-MAIL O NUMERO DI CELLULARE

1

Registrazione

Inserisci nome e cognome

Nome

Cognome

CONTINUA

ANNULLA

Inserisci il tuo **Nome e Cognome**.

2a

Registrazione

Quale contatto vuoi usare come nome utente?

Puoi utilizzare email o numero di cellulare comunicati in precedenza.

Email  Numero di cellulare

Indirizzo email

Password

Almeno 8 caratteri  Una lettera maiuscola  
 Una lettera minuscola  Almeno un numero

Dichiaro di aver preso visione dell' [informativa privacy](#)

CONTINUA

ANNULLA

Inserisci la **e-mail o il numero di cellulare comunicato a Uni.C.A.** da utilizzare **come Nome Utente**. Il recapito indicato deve coincidere con quello fornito da Uni.C.A. e registrato sui nostri sistemi.

2b


Registrazione

Quale contatto vuoi usare come nome utente?

Puoi utilizzare email o numero di cellulare comunicati in precedenza.

Email  Numero di cellulare

Prefisso

+39 

Numero

Password

Almeno 8 caratteri  Una lettera maiuscola  
 Una lettera minuscola  Almeno un numero

Dichiaro di aver preso visione dell' [informativa privacy](#)

CONTINUA

ANNULLA

3

Conferma Operazione

Conferma che sei tu

Per completare l'operazione, inserisci il codice di verifica che ti abbiamo inviato al numero cellulare. L'operazione potrebbe richiedere alcuni minuti: non chiudere questa pagina.

[Richiedi nuovo codice](#)

[Assistenza](#)

CONTINUA

Riceverai un **codice OTP** sul numero di **cellulare** o sulla **e-mail** inserita; inseriscilo e vai su «Continua»

# SE IL SISTEMA NON RICONOSCE I DATI

1

Registrazione

Inserisci nome e cognome

⚠️ **Attenzione, qualche informazione non risulta corretta**  
Ti invitiamo a verificare

Name  
Mario

Cognome  
Rossi

CONTINUA

ANNULLA

Se dopo aver inserito i tuoi dati, ricevi un messaggio di errore, è possibile che il sistema non ti riconosca. **Assicurati di aver inserito i dati correttamente.**

2

Registrazione

Inserisci Codice Fiscale

Inserisci il tuo Codice Fiscale per completare il processo di registrazione.

Codice Fiscale

CONTINUA

ANNULLA

Se sei sicuro dei dati inseriti, ma **non vieni ancora riconosciuto**, il sistema ti chiederà di inserire il **tuo Codice Fiscale**.

3

Registrazione

Selezione contatto

Scegli il recapito per accedere alla tua Area Clienti

Indirizzo email  
 p\*\*\*\*\*2@prova.com

Numero di telefono  
 349\*\*\*\*\*7

📄 Contatta la tua Azienda per utilizzare un recapito diverso.

CONTINUA

ANNULLA

Quando il sistema ti identifica, **seleziona** il recapito che vuoi utilizzare come **Nome Utente** a cui invieremo un **codice di verifica temporaneo**. Clicca su **“Continua”** per proseguire.

4

Registrazione

Conferma che sei tu

Per completare l'operazione, inserisci il codice di verifica che ti abbiamo inviato al numero cellulare.

L'operazione potrebbe richiedere alcuni minuti: non chiudere questa pagina.

➔ Richiedi nuovo codice

➔ Assistenza

CONTINUA

Per continuare, **inserisci il codice di verifica** temporaneo e clicca su **“Continua”** per concludere il processo di creazione del tuo account.

# VALIDAZIONE ACCESSO

1

Conferma Operazione

### Conferma che sei tu

Abbiamo aumentato i nostri standard di sicurezza e impostato l'invio del codice di verifica sul tuo recapito cellulare.

Per completare l'operazione, inserisci il codice di verifica che ti abbiamo inviato al numero 340\*\*\*\*19.

L'operazione potrebbe richiedere alcuni minuti: non chiudere questo pagina.

[Richiedi nuovo codice](#)

CONTINUA

Quando effettui il **primo accesso all'Area Clienti** e in situazioni che richiedono maggiore livello di sicurezza (ad es. accesso da altri dispositivi o da altre aree geografiche), verrà inviato un **codice di verifica temporaneo** composto da sei caratteri numerici al tuo numero di cellulare. Inserisci il codice di verifica: in questo modo **verrà confermata la tua identità e potrai proseguire le tue operazioni in sicurezza.**

2

Registrazione

### Ops, qualcosa è andato storto

Abbiamo migliorato i nostri sistemi di sicurezza e impostato l'invio dei codici di sicurezza solo su recapito cellulare.

Per registrare un numero di cellulare puoi chiedere subito assistenza oppure chiedere alla tua Azienda

RICHIEDI ASSISTENZA

3

11:25 4G

Fine wwwcert.generalit

ASSISTENZA

### Richiedi Assistenza

Se vuoi inserire un nuovo recapito cellulare sul tuo profilo, compila i dati di seguito

Inserisci i tuoi dati

Verifica che i dati corrispondano a quelli presenti nel tuo documento d'identità.

Nome

Cognome

Comune di nascita

Data di nascita

Sesso

RICHIEDI ASSISTENZA

**Se sui nostri sistemi non è presente alcun numero di cellulare**, comparirà questo messaggio. Premi il tasto «**Richiedi assistenza**» e **compila il form** dove indichi il recapito cellulare, inserendo un documento di identità valido.

# COME EFFETTUARE L'ACCESSO ALL'AREA RISERVATA DOPO LA REGISTRAZIONE

1

Accedi

### Inserisci credenziali

Inserisci l'indirizzo email o il numero di cellulare con cui ti sei registrato. Se non sei iscritto registrati per proseguire.

Indirizzo email o numero di cellulare

Password

[Recupera le tue credenziali](#)

ACCEDI

Non sei ancora registrato? [Registrati](#)

2

Accedi

### Inserisci credenziali

Inserisci l'indirizzo email o il numero di cellulare con cui ti sei registrato. Se non sei iscritto registrati per proseguire.

Indirizzo email o numero di cellulare

Password

[Recupera le tue credenziali](#)

ACCEDI

Non sei ancora registrato? [Registrati](#)

3

18:01

UNICA

### Benvenuto nel servizio salute!

Gestisci qui le tue richieste di prestazione diretta e di rimborso spese mediche.

### Inserisci una richiesta

- [Richiedi rimborso](#)  
Per una prestazione già effettuata
- [Richiedi prestazione diretta](#)  
In regime di convenzionamento presso le strutture della rete Generali Italia

### La tua ultima richiesta

Richiesta n. 1313796 del 14.02.2024

**Integrazione ASL**  
Per Guido Piano  
Importo richiesta: 100,00 €

Inviata →

[Vai all'archivio](#)

**Inserisci nome utente (e-mail o numero di cellulare) e password** precedentemente scelti ed entra nella tua area riservata cliccando «Accedi».

# RECUPERO CREDENZIALI

1

Accedi

## Inserisci credenziali

Inserisci l'indirizzo email o il numero di cellulare con cui ti sei registrato. Se non sei iscritto registrati per proseguire.

⚠ **Le credenziali inserite non sono corrette.**  
Ti invitiamo a verificare o a recuperarle.

Indirizzo email o numero di cellulare

Password

▶ [Recupera le tue credenziali](#)

ACCEDI

Non sei ancora registrato? [Registrati](#)

2

Recupero credenziali

## Cosa vuoi recuperare?

Password

Nome utente e password

CONTINUA

ANNULLA

Se hai **dimenticato la tua password e/o il nome utente** utilizza il tasto «**recupera le tue credenziali**».

Qui puoi **scegliere** se recuperare «**password**» o «**nome utente e password**».

# RECUPERO PASSWORD

1

Recupero credenziali

## Recupera password

Inserisci il tuo nome utente, che è l'indirizzo email o il numero di cellulare con cui ti sei registrato. Se non sei iscritto registrati per proseguire.

Nome utente

CONTINUA

ANNULLA

Inserisci il nome utente associato al tuo account.

2

Conferma Operazione

## Conferma che sei tu

Per completare l'operazione, inserisci il codice di verifica che ti abbiamo inviato al numero cellulare.

L'operazione potrebbe richiedere alcuni minuti: non chiudere questa pagina.

[Richiedi nuovo codice](#)

[Assistenza](#)

CONTINUA

Inserisci il codice di 6 cifre ricevuto via SMS.

3

Recupero credenziali

## Scegli una password

Imposta una password e ricorda di modificarlo spesso. La sicurezza è importante.

Nuova password

Almeno 8 caratteri  Una lettera maiuscola

Una lettera minuscola  Almeno un numero

CONTINUA

Scegli una password che rispetti i parametri indicati.

4

Recupero credenziali



## Password modificata!

La tua password è stata modificata con successo.

TORNA ALL'AREA CLIENTI



# RECUPERO CREDENZIALI

1

Recupero credenziali

### Recupera nome utente e password

Inserisci il tuo Codice Fiscale.

Codice Fiscale

CONTINUA

ANNULLA

Dal flusso di «**Accesso**» **seleziona «Recupera le tue credenziali»** e **seleziona «nome utente e password»**.

2

Recupero credenziali

### Selezione contatto

Dove vuoi ricevere indicazioni per recuperare le tue credenziali?

Indirizzo email

p\*\*\*\*\*1\*\*\*\*\*2@prova.com

Numero di telefono

349\*\*\*\*\*7

Contatta la tua Azienda per utilizzare un recapito diverso.

CONTINUA

ANNULLA

**Scegli il recapito** sul quale ricevere l'informazione sul tuo «nome utente».

3

Recupero credenziali

### Scegli una password

Imposta una password e ricorda di modificarla spesso. La sicurezza è importante.

Nuova password

Almeno 8 caratteri  Una lettera maiuscola

Una lettera minuscola  Almeno un numero

CONTINUA

**Scegli una password** che rispetti i parametri indicati e premi il tasto «**Continua**».

4

Conferma Operazione

### Conferma che sei tu

Per completare l'operazione, inserisci il codice di verifica che ti abbiamo inviato al numero cellulare.

L'operazione potrebbe richiedere alcuni minuti: non chiudere questa pagina.

[Richiedi nuovo codice](#)

[Assistenza](#)

CONTINUA

**Inserisci il codice di 6 cifre ricevuto via SMS**, dopo aver inserito il codice, premere su «**Continua**».

5

Recupero credenziali

### Password modificata!

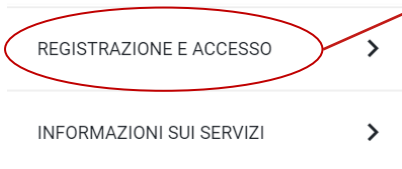
La tua password è stata modificata con successo.

TORNA ALL'AREA CLIENTI

# FAQ - REGISTRAZIONE



Consulta le risposte alle domande più frequenti



## REGISTRAZIONE E ACCESSO

Cosa serve per registrarmi? ▼

Come posso modificare il nome utente e/o la password? ▼

Sono un cliente Generali. Devo utilizzare le stesse credenziali di accesso all'Area Clienti per accedere all'area riservata di Uni.C.A.? ▼

Se durante il flusso di registrazione o di accesso riscontri problematiche non descritte in questo manuale, consulta le domande più frequenti a questo link e/o compila il relativo form.

**GRAZIE**

